

Бухгалтерский баланс
на 31 декабря 2022 г.

		Коды		
		0710001		
Дата (число, месяц, год)		31	12	2022
Организация	Акционерное общество "КОММЕРЧЕСКИЙ ЦЕНТР-2"	по ОКПО 00816629		
Идентификационный номер налогоплательщика		ИНН 9102157462		
Вид экономической деятельности	Аренда и управление собственным или арендованным недвижимым имуществом	по ОКВЭД 2 68.20		
Организационно-правовая форма / форма собственности	Непубличные акционерные общества / Частная собственность	12267	16	
Единица измерения:	в тыс. рублей	по ОКЕИ 384		
Местонахождение (адрес)	295051, Крым Респ, Симферополь г, Жигалиной ул, д. № 17			
Бухгалтерская отчетность подлежит обязательному аудиту	<input type="checkbox"/> ДА <input type="checkbox"/> НЕТ			
Наименование аудиторской организации/фамилия, имя, отчество (при наличии) индивидуального аудитора				
Идентификационный номер налогоплательщика аудиторской организации/индивидуального аудитора		ИНН		
Основной государственный регистрационный номер аудиторской организации/индивидуального аудитора		ОГРН/ ОГРНИП		

Пояснения	Наименование показателя	Код	На 31 декабря 2022 г.	На 31 декабря 2021 г.	На 31 декабря 2020 г.
	АКТИВ				
	I. ВНЕОБОРОТНЫЕ АКТИВЫ				
	Нематериальные активы	1110	-	-	-
	Результаты исследований и разработок	1120	-	-	-
	Нематериальные поисковые активы	1130	-	-	-
	Материальные поисковые активы	1140	-	-	-
	Основные средства	1150	2 605	2 715	1 922
	Доходные вложения в материальные ценности	1160	-	-	-
	Финансовые вложения	1170	-	-	705
	Отложенные налоговые активы	1180	-	-	-
	Прочие внеоборотные активы	1190	-	-	-
	Итого по разделу I	1100	2 605	2 715	2 627
	II. ОБОРОТНЫЕ АКТИВЫ				
	Запасы	1210	7	7	205
	Налог на добавленную стоимость по приобретенным ценностям	1220	-	-	-
	Дебиторская задолженность	1230	2 247	2 222	1 359
	Финансовые вложения (за исключением денежных эквивалентов)	1240	-	-	11
	Денежные средства и денежные эквиваленты	1250	-	-	-
	Прочие оборотные активы	1260	-	-	-
	Итого по разделу II	1200	2 254	2 229	1 575
	БАЛАНС	1600	4 858	4 944	4 202

Пояснения	Наименование показателя	Код	На 31 декабря 2022 г.	На 31 декабря 2021 г.	На 31 декабря 2020 г.
	ПАССИВ				
	III. КАПИТАЛ И РЕЗЕРВЫ				
	Уставный капитал (складочный капитал, уставный фонд, вклады товарищей)	1310	582	582	582
	Собственные акции, выкупленные у акционеров	1320	-	-	-
	Переоценка внеоборотных активов	1340	-	-	-
	Добавочный капитал (без переоценки)	1350	251	251	251
	Резервный капитал	1360	66	66	66
	Нераспределенная прибыль (непокрытый убыток)	1370	3 597	3 768	2 794
	Итого по разделу III	1300	4 496	4 666	3 693
	IV. ДОЛГОСРОЧНЫЕ ОБЯЗАТЕЛЬСТВА				
	Заемные средства	1410	-	-	-
	Отложенные налоговые обязательства	1420	-	-	-
	Оценочные обязательства	1430	-	-	-
	Прочие обязательства	1450	-	-	-
	Итого по разделу IV	1400	-	-	-
	V. КРАТКОСРОЧНЫЕ ОБЯЗАТЕЛЬСТВА				
	Заемные средства	1510	-	-	-
	Кредиторская задолженность	1520	362	277	509
	Доходы будущих периодов	1530	-	-	-
	Оценочные обязательства	1540	-	-	-
	Прочие обязательства	1550	-	-	-
	Итого по разделу V	1500	362	277	509
	БАЛАНС	1700	4 858	4 944	4 202

Руководитель

(подпись)

29 марта 2023 г.



Отчет о финансовых результатах
за Январь - Декабрь 2022 г.


		Дата (число, месяц, год)	Коды		
		Форма по ОКУД	0710002		
		по ОКПО	31	12	2022
Организация	<u>Акционерное общество "КОММЕРЧЕСКИЙ ЦЕНТР-2"</u>		00816629		
Идентификационный номер налогоплательщика		ИНН	9102157462		
Вид экономической деятельности	<u>Аренда и управление собственным или арендованным недвижимым имуществом</u>	по ОКВЭД 2	68.20		
Организационно-правовая форма / форма собственности	<u>Непубличные акционерные общества / Частная собственность</u>	по ОКОПФ / ОКФС	12267	16	
Единица измерения:	в тыс. рублей	по ОКЕИ	384		

Пояснения	Наименование показателя	Код	За Январь - Декабрь 2022 г.	За Январь - Декабрь 2021 г.
	Выручка	2110	3 647	4 283
	Себестоимость продаж	2120	-	-
	Валовая прибыль (убыток)	2100	3 647	4 283
	Коммерческие расходы	2210	-	-
	Управленческие расходы	2220	(3 726)	(3 796)
	Прибыль (убыток) от продаж	2200	(79)	487
	Доходы от участия в других организациях	2310	-	-
	Проценты к получению	2320	-	-
	Проценты к уплате	2330	-	-
	Прочие доходы	2340	-	-
	Прочие расходы	2350	(19)	(32)
	Прибыль (убыток) до налогообложения	2300	(98)	455
	Налог на прибыль	2410	(69)	(82)
	в том числе:			
	текущий налог на прибыль	2411	-	-
	отложенный налог на прибыль	2412	-	-
	Прочее	2460	(3)	-
	Чистая прибыль (убыток)	2400	(170)	373

Пояснения	Наименование показателя	Код	За Январь - Декабрь 2022 г.	За Январь - Декабрь 2021 г.
	Результат от переоценки внеоборотных активов, не включаемый в чистую прибыль (убыток) периода	2510	-	-
	Результат от прочих операций, не включаемый в чистую прибыль (убыток) периода	2520	-	-
	Налог на прибыль от операций, результат которых не включается в чистую прибыль (убыток) периода	2530	-	-
	Совокупный финансовый результат периода	2500	(170)	373
	Справочно			
	Базовая прибыль (убыток) на акцию	2900	-	-
	Разводненная прибыль (убыток) на акцию	2910	-	-

Руководитель

(подпись)



Акимов Николай
Михайлович

(расшифровка подписи)



29 марта 2023 г.

Отчет об изменениях капитала
за Январь - Декабрь 2022 г.

Коды		
0710004		
31	12	2022
00816629		
9102157462		
68.20		
12267	16	
384		

Форма по ОКУД

Дата (число, месяц, год)

по ОКПО

ИНН

по ОКВЭД 2

Организация Акционерное общество "КОММЕРЧЕСКИЙ ЦЕНТР-2"

Идентификационный номер налогоплательщика

Вид экономической деятельности Аренда и управление собственным или арендованным недвижимым имуществом

Организационно-правовая форма / форма собственности

по ОКПОФ / ОКФС

по ОКЕИ

Непубличные акционерные общества / Частная собственность

Единица измерения: в тыс. рублей

1. Движение капитала

Наименование показателя	Код	Уставный капитал	Собственные акции, выкупленные у акционеров	Добавочный капитал	Резервный капитал	Неразмещенная прибыль (непокрытый убыток)	Итого
Величина капитала на 31 декабря 2020 г.	3100	582	-	251	66	2 794	3 693
Увеличение капитала - всего:	3210	-	-	-	-	373	373
в том числе:							
чистая прибыль	3211	X	X	X	X	-	-
переоценка имущества	3212	X	X	-	X	-	-
доходы, относящиеся непосредственно на увеличение капитала	3213	X	X	-	X	-	-
дополнительный выпуск акций	3214	-	-	-	X	X	-
увеличение номинальной стоимости акций	3215	-	-	-	X	-	-
реорганизация юридического лица	3216	-	-	-	-	-	-
Уменьшение капитала - всего:	3220	-	-	-	-	-	-
в том числе:							
убыток	3221	X	X	X	X	-	-
переоценка имущества	3222	X	X	-	X	-	-
расходы, относящиеся непосредственно на уменьшение капитала	3223	X	X	-	X	-	-
уменьшение номинальной стоимости акций	3224	-	-	-	X	-	-
уменьшение количества акций	3225	-	-	-	X	-	-
реорганизация юридического лица	3226	-	-	-	-	-	-
дивиденды	3227	X	X	X	X	-	-

Наименование показателя	Код	Уставный капитал	Собственные акции, выкупленные у акционеров	Добавочный капитал	Резервный капитал	Нераспределенная прибыль (непокрытый убыток)	Итого
Изменение добавочного капитала	3230	X	X	-	-	-	X
Изменение резервного капитала	3240	X	X	X	-	-	X
Величина капитала на 31 декабря 2021 г.	3200	582	-	251	66	3 768	4 667
<u>За 2022 г.</u>							
Увеличение капитала - всего:	3310	-	-	-	-	-	-
в том числе:							
чистая прибыль	3311	X	X	X	X	-	-
переоценка имущества	3312	X	X	-	X	-	-
доходы, относящиеся непосредственно на увеличение капитала	3313	X	X	-	X	-	-
дополнительный выпуск акций	3314	-	-	-	X	X	-
увеличение номинальной стоимости акций	3315	-	-	-	X	-	X
реорганизация юридического лица	3316	-	-	-	-	-	-
Уменьшение капитала - всего:	3320	-	-	-	-	(170)	(170)
в том числе:							
убыток	3321	X	X	X	X	(170)	(170)
переоценка имущества	3322	X	X	-	X	-	-
расходы, относящиеся непосредственно на уменьшение капитала	3323	X	X	-	X	-	-
уменьшение номинальной стоимости акций	3324	-	-	-	X	-	-
уменьшение количества акций	3325	-	-	-	X	-	-
реорганизация юридического лица	3326	-	-	-	-	-	-
дивиденды	3327	X	X	X	X	-	-
Изменение добавочного капитала	3330	X	X	-	-	-	X
Изменение резервного капитала	3340	X	X	X	-	-	X
Величина капитала на 31 декабря 2022 г.	3300	582	-	251	66	3 597	4 496

2. Корректировки в связи с изменением учетной политики и исправлением ошибок

Наименование показателя	Код	Изменения капитала за 2021 г.			На 31 декабря 2021 г.
		На 31 декабря 2020 г.	за счет чистой прибыли (убытка)	за счет иных факторов	
Капитал - всего					
До корректировок	3400	3 693	373	600	4 666
корректировка в связи с:					
изменением учетной политики	3410	-	600	-	600
исправлением ошибок	3420	-	-	-	-
после корректировок	3500	3 693	973	600	5 266
в том числе:					
нераспределенная прибыль (непокрытый убыток):					
До корректировок	3401	2 794	373	601	3 768
корректировка в связи с:					
изменением учетной политики	3411	-	600	-	600
исправлением ошибок	3421	-	-	-	-
после корректировок	3501	2 794	973	601	4 368
по другим статьям капитала					
До корректировок	3402	-	-	-	-
корректировка в связи с:					
изменением учетной политики	3412	-	-	-	-
исправлением ошибок	3422	-	-	-	-
после корректировок	3502	-	-	-	-

3. Чистые активы

Наименование показателя	Код	На 31 декабря 2022 г.	На 31 декабря 2021 г.	На 31 декабря 2020 г.
Чистые активы	3600	4 496	4 666	3 693



 Руководитель (подпись)



 Аксенов Николай Михайлович
 (расшифровка подписи)

29 марта 2023 г.

**Отчет о движении денежных средств
за Январь - Декабрь 2022 г.**

Организация Акционерное общество "КОММЕРЧЕСКИЙ ЦЕНТР-2"

Идентификационный номер налогоплательщика _____

Вид экономической деятельности Аренда и управление собственным или арендованным недвижимым имуществом

Организационно-правовая форма / форма собственности _____

Непубличные акционерные общества / Частная собственность

Единица измерения: в тыс. рублей

Дата (число, месяц, год) _____

по ОКПО _____

ИНН _____

по ОКВЭД 2 _____

по ОКОПФ / ОКФС _____

по ОКЕИ _____


Коды		
0710005		
31	12	2022
00816629		
9102157462		
68.20		
12267	16	
384		

Наименование показателя	Код	За Январь - Декабрь 2022 г.	За Январь - Декабрь 2021 г.
Денежные потоки от текущих операций			
Поступления - всего	4110	1 432	1 237
в том числе:			
от продажи продукции, товаров, работ и услуг	4111	1 432	1 237
арендных платежей, лицензионных платежей, роялти, комиссионных и иных аналогичных платежей	4112	-	-
от перепродажи финансовых вложений	4113	-	-
прочие поступления	4119	-	-
Платежи - всего	4120	(1 432)	(1 237)
в том числе:			
поставщикам (подрядчикам) за сырье, материалы, работы, услуги	4121	-	-
в связи с оплатой труда работников	4122	(1 331)	(1 229)
процентов по долговым обязательствам	4123	-	-
налога на прибыль организаций	4124	-	-
прочие платежи	4129	(101)	(8)
Сальдо денежных потоков от текущих операций	4100	-	-
Денежные потоки от инвестиционных операций			
Поступления - всего	4210	-	-
в том числе:			
от продажи внеоборотных активов (кроме финансовых вложений)	4211	-	-
от продажи акций других организаций (долей участия)	4212	-	-
от возврата предоставленных займов, от продажи долговых ценных бумаг (прав требования денежных средств к другим лицам)	4213	-	-
дивидендов, процентов по долговым финансовым вложениям и аналогичных поступлений от долевого участия в других организациях	4214	-	-
прочие поступления	4219	-	-
Платежи - всего	4220	-	-
в том числе:			
в связи с приобретением, созданием, модернизацией, реконструкцией и подготовкой к использованию внеоборотных активов	4221	-	-
в связи с приобретением акций других организаций (долей участия)	4222	-	-
в связи с приобретением долговых ценных бумаг (прав требования денежных средств к другим лицам), предоставление займов другим лицам	4223	-	-
процентов по долговым обязательствам, включаемым в стоимость инвестиционного актива	4224	-	-
прочие платежи	4229	-	-
Сальдо денежных потоков от инвестиционных операций	4200	-	-

Наименование показателя	Код	За Январь - Декабрь 2022 г.	За Январь - Декабрь 2021 г.
Денежные потоки от финансовых операций			
Поступления - всего	4310	-	-
в том числе:			
получение кредитов и займов	4311	-	-
денежных вкладов собственников (участников)	4312	-	-
от выпуска акций, увеличения долей участия	4313	-	-
от выпуска облигаций, векселей и других долговых ценных бумаг и др.	4314	-	-
прочие поступления	4319	-	-
Платежи - всего	4320	-	-
в том числе:			
собственникам (участникам) в связи с выкупом у них акций (долей участия) организации или их выходом из состава участников	4321	-	-
на уплату дивидендов и иных платежей по распределению прибыли в пользу собственников (участников)	4322	-	-
в связи с погашением (выкупом) векселей и других долговых ценных бумаг, возврат кредитов и займов	4323	-	-
прочие платежи	4329	-	-
Сальдо денежных потоков от финансовых операций	4300	-	-
Сальдо денежных потоков за отчетный период	4400	-	-
Остаток денежных средств и денежных эквивалентов на начало отчетного периода	4450	-	-
Остаток денежных средств и денежных эквивалентов на конец отчетного периода	4500	-	-
Величина влияния изменений курса иностранной валюты по отношению к рублю	4490	-	-

Руководитель

(подпись)




29 марта 2023 г.

**Отчет о целевом использовании средств
за Январь - Декабрь 2022 г.**

Организация	<u>Акционерное общество "КОММЕРЧЕСКИЙ ЦЕНТР-2"</u>	Форма по ОКУД	Коды 0710003		
Идентификационный номер налогоплательщика		Дата (год, месяц, число)	2022	12	31
Вид экономической деятельности	<u>Аренда и управление собственным или арендованным недвижимым имуществом</u>	по ОКПО	00816629		
Организационно-правовая форма / форма собственности	<u>Непубличные акционерные общества / Частная собственность</u>	ИНН	9102157462		
Единица измерения:	<u>в тыс. рублей</u>	по ОКВЭД 2	68.20		
		по ОКОПФ / ОКФС	12267	16	
		по ОКЕИ	384		

Пояснения	Наименование показателя	Код	За Январь - Декабрь 2022 г.	За Январь - Декабрь 2021 г.
	Остаток средств на начало отчетного года	6100	-	-
	Поступило средств			
	Вступительные взносы	6210	-	-
	Членские взносы	6215	-	-
	Целевые взносы	6220	-	-
	Добровольные имущественные взносы и пожертвования	6230	-	-
	Прибыль от приносящей доход деятельности	6240	-	-
	Прочие	6250	-	-
	Всего поступило средств	6200	-	-
	Использовано средств			
	Расходы на целевые мероприятия	6310	-	-
	в том числе:			
	социальная и благотворительная помощь	6311	-	-
	проведение конференций, совещаний, семинаров и т.п.	6312	-	-
	иные мероприятия	6313	-	-
	Расходы на содержание аппарата управления	6320	-	-
	в том числе:			
	расходы, связанные с оплатой труда (включая начисления)	6321	-	-
	выплаты, не связанные с оплатой труда	6322	-	-
	расходы на служебные командировки и деловые поездки	6323	-	-
	содержание помещений, зданий, автомобильного транспорта и иного имущества (кроме ремонта)	6324	-	-
	ремонт основных средств и иного имущества	6325	-	-
	прочие	6326	-	-
	Приобретение основных средств, инвентаря и иного имущества	6330	-	-
	Прочие	6350	-	-
	Всего использовано средств	6300	-	-
	Остаток средств на конец отчетного года	6400	-	-

Руководитель

(подпись)

Акимов Николай
Михайлович
(расшифровка подписи)



29 марта 2023 г.

Расчет стоимости чистых активов

Акционерное общество "КОММЕРЧЕСКИЙ ЦЕНТР-2"

(наименование организации)

Наименование показателя	Код строки бухгалтерского баланса	На 31 декабря 2022 г.	На 31 декабря 2021 г.	На 31 декабря 2020 г.
Активы				
Нематериальные активы	1110	-	-	-
Результаты исследований и разработок	1120	-	-	-
Нематериальные поисковые активы	1130	-	-	-
Материальные поисковые активы	1140	-	-	-
Основные средства	1150	2 605	2 715	1 922
Доходные вложения в материальные ценности	1160	-	-	-
Финансовые вложения долгосрочные	1170	-	-	705
Отложенные налоговые активы	1180	-	-	-
Прочие внеоборотные активы	1190	-	-	-
Запасы	1210	7	7	205
Налог на добавленную стоимость по приобретенным ценностям	1220	-	-	-
Дебиторская задолженность*	1230	2 247	2 222	1 359
Финансовые вложения краткосрочные	1240	-	-	11
Денежные средства и денежные эквиваленты	1250	-	-	-
Прочие оборотные активы	1260	-	-	-
ИТОГО активы	-	4 859	4 944	4 202
Пассивы				
Заемные средства долгосрочные	1410	-	-	-
Отложенные налоговые обязательства	1420	-	-	-
Оценочные обязательства долгосрочные	1430	-	-	-
Прочие обязательства долгосрочные	1450	-	-	-
Заемные средства краткосрочные	1510	-	-	-
Кредиторская задолженность	1520	362	277	509
Оценочные обязательства краткосрочные	1540	-	-	-
Прочие обязательства краткосрочные	1550	-	-	-
ИТОГО пассивы	-	362	277	509
Стоимость чистых активов	-	4 496	4 666	3 693

* - За исключением задолженности участников (учредителей) по взносам в уставный капитал.

**Корректировка данных отчетного налогового периода
в связи с изменениями учетной политики**

Наименование показателя	Код строки	Сумма до корректировки	Корректировка	Сумма после корректировки
<u>На 31 декабря 2021 г.</u>				
АКТИВ				
I. ВНЕОБОРОТНЫЕ АКТИВЫ				
Основные средства	1150	2 114	600	2 715
Итого по разделу I	1100	2 114	600	2 715
БАЛАНС	1600	4 344	600	4 944
ПАССИВ				
III. КАПИТАЛ И РЕЗЕРВЫ				
Нераспределенная прибыль (непокрытый убыток)	1370	3 167	600	3 768
Итого по разделу III	1300	4 066	600	4 666
БАЛАНС	1700	4 344	600	4 944

**Пояснения к бухгалтерскому балансу
и отчету о финансовых результатах (тыс. руб.)**

**1. Нематериальные активы и расходы на научно-исследовательские, опытно-конструкторские и технологические работы (НИОКР)
1.1. Наличие и движение нематериальных активов**

с.1

Наименование показателя	Код	Период	Изменения за период						На конец периода			
			На начало года		Выбыло		Поступило	Переоценка		первоначальная стоимость	накопленная амортизация и убытки от обесценения	
			первоначальная стоимость	накопленная амортизация и убытки от обесценения	первоначальная стоимость	накопленная амортизация и убытки от обесценения		Первоначальная стоимость	Накопленная амортизация			
Нематериальные активы - всего	5100	за 2022г.	-	-	-	-	-	-	-	-	-	-
в том числе:	5110	за 2021г.	-	-	-	-	-	-	-	-	-	-
	5101	за 2022г.	-	-	-	-	-	-	-	-	-	-
	5111	за 2021г.	-	-	-	-	-	-	-	-	-	-

1.2. Первоначальная стоимость нематериальных активов, созданных самой организацией

Наименование показателя	Код	На 31 декабря 2022 г.		На 31 декабря 2021 г.	
		5120	5121	5120	5121
Всего		-	-	-	-
в том числе:		-	-	-	-

24

1.3. Нематериальные активы с полностью погашенной стоимостью

Наименование показателя	На 31 декабря 2022 г.		На 31 декабря 2021 г.		На 31 декабря 2020 г.	
	Код					
Всего	5130	-	-	-	-	-
в том числе:	5131	-	-	-	-	-

1.4. Наличие и движение результатов НИОКР

Наименование показателя	Код	Период	Изменения за период						На конец периода				
			На начало года		Поступило	Выбыло		первоначальная стоимость	часть стоимости, списанной на расходы				
			первоначальная стоимость	часть стоимости, списанной на расходы		первоначальная стоимость	часть стоимости, списанной на расходы за период						
НИОКР - всего	5140	за 2022г.	-	-	-	-	-	-	-	-	-	-	-
	5150	за 2021г.	-	-	-	-	-	-	-	-	-	-	-
в том числе:	5141	за 2022г.	-	-	-	-	-	-	-	-	-	-	-
	5151	за 2021г.	-	-	-	-	-	-	-	-	-	-	-

1.5. Незаконченные и неоформленные НИОКР и незаконченные операции по приобретению нематериальных активов

Наименование показателя	Код	Период	На начало года	Изменения за период			На конец периода
				затраты за период	списано затрат как не давших положительного результата	принято к учету в качестве нематериальных активов или НИОКР	
Затраты по незаконченным исследованиям и разработкам - всего	5160	за 2022г.	-	-	-	-	
	5170	за 2021г.	-	-	-	-	
в том числе:	5161	за 2022г.	-	-	-	-	
	5171	за 2021г.	-	-	-	-	
незаконченные операции по приобретению нематериальных активов - всего	5180	за 2022г.	-	-	-	-	
	5190	за 2021г.	-	-	-	-	
в том числе:	5181	за 2022г.	-	-	-	-	
	5191	за 2021г.	-	-	-	-	



Акимов Николай
Михайлович
(расшифровка подписи)

Руководитель
(подпись)

29 марта 2023 г.

2. Основные средства

2.1. Наличие и движение основных средств

Наименование показателя	Код	Период	Изменения за период				На конец периода				
			На начало года		Выбыло объектов		Переоценка		На конец периода		
			первоначальная стоимость	накопленная амортизация и убытки от обесценения	первоначальная стоимость	накопленная амортизация и убытки от обесценения	Первоначальная стоимость	Накопленная амортизация	первоначальная стоимость	накопленная амортизация и убытки от обесценения	
Основные средства (без учета доходных вложений в материальные ценности) - всего	5200	за 2022г.	3 294	(580)	-	-	-	-	-	3 294	(690)
	5210	за 2021г.	2 061	(1 089)	1 233	-	-	-	-	3 294	(1 180)
в том числе:											
Сооружения	5201	за 2022г.	2 294	(178)	-	-	-	-	-	-	-
	5211	за 2021г.	1 060	(136)	1 233	-	-	-	-	2 294	(256)
Здания	5202	за 2022г.	741	(173)	-	-	-	-	-	2 294	(206)
	5212	за 2021г.	741	(693)	-	-	-	-	-	2 294	(206)
Офисное оборудование	5203	за 2022г.	8	(8)	-	-	-	-	-	741	(188)
	5213	за 2021г.	8	(8)	-	-	-	-	-	741	(714)
Машины и оборудование (кроме офисного)	5204	за 2022г.	252	(221)	-	-	-	-	-	8	(8)
	5214	за 2021г.	252	(252)	-	-	-	-	-	8	(8)
Учтено в составе доходных вложений в материальные ценности - всего	5220	за 2022г.	-	-	-	-	-	-	-	252	(229)
	5230	за 2021г.	-	-	-	-	-	-	-	252	(252)
в том числе:											
	5221	за 2022г.	-	-	-	-	-	-	-	-	-
	5231	за 2021г.	-	-	-	-	-	-	-	-	-

2.2. Незавершенные капитальные вложения

Наименование показателя	Код	Период	На начало года	Изменения за период			На конец периода
				затраты за период	списано	принято к учету в качестве основных средств или увеличена стоимость	
Незавершенное строительство и незаконченные операции по приобретению, модернизации и т.п. основных средств - всего	5240	за 2022г.	-	-	-	-	
	5250	за 2021г.	950	283	(1 233)	-	
в том числе:							
Ангар разборной (Металлоконструкция разборная 36,0м*9,50м)	5241	за 2022г.	-	-	-	-	
	5251	за 2021г.	950	283	(1 233)	-	

2.3. Изменение стоимости основных средств в результате достройки, дооборудования, реконструкции и частичной ликвидации

Наименование показателя	Код	за 2021г.	
		за 2022г.	за 2021г.
Увеличение стоимости объектов основных средств в результате достройки, дооборудования, реконструкции - всего	5260	-	-
в том числе:			
Уменьшение стоимости объектов основных средств в результате частичной ликвидации - всего:	5270	-	-
в том числе:			
	5271	-	-

2.4. Иное использование основных средств

Наименование показателя	Код	На 31 декабря 2022 г.	На 31 декабря 2021 г.	На 31 декабря 2020 г.
Переданные в аренду основные средства, числящиеся на балансе	5280	-	-	-
Переданные в аренду основные средства, числящиеся за балансом	5281	-	-	-
Полученные в аренду основные средства, числящиеся на балансе	5282	-	-	-
Полученные в аренду основные средства, числящиеся за балансом	5283	-	-	-
Объекты недвижимости, принятые в эксплуатацию и фактически используемые, находящиеся в процессе государственной регистрации	5284	-	-	-
Основные средства, переведенные на консервацию	5285	-	-	-
Иное использование основных средств (залог и др.)	5286	-	-	-
Балансовая стоимость неамортизируемых основных средств	5287	-	-	-
	5288	-	-	-



(Handwritten signature in blue ink)

Руководитель
(подпись)

29 марта 2023 г.

3. Финансовые вложения

3.1. Наличие и движение финансовых вложений

Наименование показателя	Код	Период	Изменения за период						На конец периода		
			На начало года		Поступило	выбыло (погашено)		начисление процентов (включая доведение первоначальной стоимости до номинальной)	Текущей рыночной стоимости (убытков от обесценения)	первоначальная стоимость	накопленная коррек- тировка
			первоначальная стоимость	накоплен- ная коррек- тировка		первоначальная стоимость	накоплен- ная коррек- тировка				
Долгосрочные - всего	5301 5311	за 2022г. за 2021г.	- -	- -	- -	- -	- -	- -	- -	- -	
в том числе:											
Краткосрочные - всего	5302 5312 5305 5315	за 2022г. за 2021г. за 2022г. за 2021г.	- - - -	- - - -	- - - -	- - - -	- - - -	- - - -	- - - -	- - - -	
в том числе:											
Финансовых вложений - итого	5306 5316 5300 5310	за 2022г. за 2021г. за 2022г. за 2021г.	- - - -	- - - -	- - - -	- - - -	- - - -	- - - -	- - - -	- - - -	

3.2. Иное использование финансовых вложений

Наименование показателя	Код	На 31 декабря 2022 г.	На 31 декабря 2021 г.	На 31 декабря 2020 г.
Финансовые вложения, находящиеся в залоге - всего	5320	-	-	-
в том числе:				
Финансовые вложения, переданные третьим лицам (кроме продажи) - всего	5321	-	-	-
в том числе:				
Иное использование финансовых вложений	5325	-	-	-
	5326	-	-	-
	5329	-	-	-



Руководитель _____
(подпись)

29 марта 2023 г.

4. Запасы
4.1. Наличие и движение запасов

Наименование показателя	Код	Период	На начало года				Изменения за период				На конец периода			
			себе-стоимость	величина резерва под снижение стоимости	балансовая стоимость	поступления и затраты	выбыло		резерв под снижение стоимости	убытков от снижения стоимости	оборот запасов между их группами (видами)	себе-стоимость	величина резерва под снижение стоимости	балансовая стоимость
							себе-стоимость	себе-стоимость						
Запасы - всего	5400	за 2022г.	7	-	7	58	(58)	-	-	X	7	-	7	
	5420	за 2021г.	205	-	205	57	(255)	-	-	X	7	-	7	
в том числе:	5401	за 2022г.	7	-	7	58	(58)	-	-	-	7	-	7	
	5421	за 2021г.	205	-	205	57	(255)	-	-	-	7	-	7	
Сырье, материалы и другие аналогичные ценности	5402	за 2022г.	-	-	-	-	-	-	-	-	-	-	-	
Готовая продукция	5422	за 2021г.	-	-	-	-	-	-	-	-	-	-	-	
	5403	за 2022г.	-	-	-	-	-	-	-	-	-	-	-	
Товары для перепродажи	5423	за 2021г.	-	-	-	-	-	-	-	-	-	-	-	
	5404	за 2022г.	-	-	-	-	-	-	-	-	-	-	-	
Товары и готовая продукция отгруженные	5424	за 2021г.	-	-	-	-	-	-	-	-	-	-	-	
	5405	за 2022г.	-	-	-	-	-	-	-	-	-	-	-	
Затраты в незавершенном производстве	5425	за 2021г.	-	-	-	-	-	-	-	-	-	-	-	
	5406	за 2022г.	-	-	-	-	-	-	-	-	-	-	-	
Прочие запасы и затраты	5426	за 2021г.	-	-	-	-	-	-	-	-	-	-	-	
	5407	за 2022г.	-	-	-	-	-	-	-	-	-	-	-	
	5427	за 2021г.	-	-	-	-	-	-	-	-	-	-	-	

4.2. Запасы в залоге

Наименование показателя	Код	На 31 декабря 2022 г.	На 31 декабря 2021 г.	На 31 декабря 2020 г.
Запасы, не оплаченные на отчетную дату - всего	5440	-	-	-
в том числе:				
5441				
Запасы, находящиеся в залоге по договору - всего	5445	-	-	-
в том числе:				
5446				



Актриса Николаевна
Михайловна
(расшифровка подписи)

Руководитель (подпись)

29 марта 2023 г.

23

5. Дебиторская и кредиторская задолженность
5.1. Наличие и движение дебиторской задолженности

Наименование показателя	Код	Период	Изменения за период										На конец периода								
			На начало года		выбыло						перевод из кредиторской в дебиторскую задолженность	перевод из дебиторской в кредиторскую задолженность	перевод из долгосрочную в краткосрочную задолженность	учтенная по условиям договора	величина резерва по сомнительным долгам						
			учтенная по условиям договора	величина резерва по сомнительным долгам	в результате хозяйственных операций (сумма долга по сделке, по операции)	в результате причитающиеся проценты, штрафы и иные начисления	погашение	списание на финансовый результат	восстановление резерва												
Долгосрочная дебиторская задолженность - всего	5501	за 2022г.	-	-	-	-	-	-	-	-	-	-	-	-	-	-	-	-	-	-	
	5521	за 2021г.	-	-	-	-	-	-	-	-	-	-	-	-	-	-	-	-	-	-	-
в том числе:	5502	за 2022г.	-	-	-	-	-	-	-	-	-	-	-	-	-	-	-	-	-	-	-
	5522	за 2021г.	-	-	-	-	-	-	-	-	-	-	-	-	-	-	-	-	-	-	-
Расчеты с покупателями и заказчиками	5503	за 2022г.	-	-	-	-	-	-	-	-	-	-	-	-	-	-	-	-	-	-	-
	5523	за 2021г.	-	-	-	-	-	-	-	-	-	-	-	-	-	-	-	-	-	-	-
Авансы выданные	5504	за 2022г.	-	-	-	-	-	-	-	-	-	-	-	-	-	-	-	-	-	-	-
	5524	за 2021г.	-	-	-	-	-	-	-	-	-	-	-	-	-	-	-	-	-	-	-
Прочая	5505	за 2022г.	-	-	-	-	-	-	-	-	-	-	-	-	-	-	-	-	-	-	-
	5525	за 2021г.	-	-	-	-	-	-	-	-	-	-	-	-	-	-	-	-	-	-	-
Краткосрочная дебиторская задолженность - всего	5510	за 2022г.	2 222	-	546	-	-	(632)	-	-	-	-	-	-	-	-	-	-	-	-	-
	5530	за 2021г.	1 359	-	1 250	-	-	(263)	-	-	-	-	-	-	-	-	-	-	-	-	-
в том числе	5511	за 2022г.	386	-	342	-	-	(208)	-	-	-	-	-	-	-	-	-	-	-	-	-
	5531	за 2021г.	83	-	373	-	-	(71)	-	-	-	-	-	-	-	-	-	-	-	-	-
Расчеты с покупателями и заказчиками	5512	за 2022г.	197	-	63	-	-	(179)	-	-	-	-	-	-	-	-	-	-	-	-	-
	5532	за 2021г.	117	-	109	-	-	(23)	-	-	-	-	-	-	-	-	-	-	-	-	-
Авансы выданные	5513	за 2022г.	1 639	-	141	-	-	(245)	-	-	-	-	-	-	-	-	-	-	-	-	-
	5533	за 2021г.	990	-	768	-	-	(109)	-	-	-	-	-	-	-	-	-	-	-	-	-
Прочая	5514	за 2022г.	-	-	-	-	-	-	-	-	-	-	-	-	-	-	-	-	-	-	-
	5534	за 2021г.	-	-	-	-	-	-	-	-	-	-	-	-	-	-	-	-	-	-	-
Итого	5500	за 2022г.	2 222	-	546	-	-	(632)	-	-	-	-	-	-	-	-	-	-	-	-	-
	5520	за 2021г.	1 359	-	1 250	-	-	(263)	-	-	-	-	-	-	-	-	-	-	-	-	-

5.2. Просроченная дебиторская задолженность

Наименование показателя	Код	На 31 декабря 2022 г.		На 31 декабря 2021 г.		На 31 декабря 2020 г.	
		учтенная по условиям договора	балансовая стоимость	учтенная по условиям договора	балансовая стоимость	учтенная по условиям договора	балансовая стоимость
Всего	5540	-	-	-	-	-	-
в том числе:							
расчеты с покупателями и заказчиками	5541	-	-	-	-	-	-
расчеты с поставщиками и заказчиками (в части авансовых платежей, предоплат)	5542	-	-	-	-	-	-
прочая	5543	-	-	-	-	-	-
	5544	-	-	-	-	-	-

5.3. Наличие и движение кредиторской задолженности

Наименование показателя	Код	Период	Остаток на начало года	Изменения за период				перевод из дебиторской в кредиторскую задолженность	перевод из кредиторской в дебиторскую задолженность	Остаток на конец периода
				в результате хозяйственных операций (сумма долга по сделке, операции)	причитающиеся проценты, штрафы и иные начисления	погашение	списание на финансовый результат			
Долгосрочная кредиторская задолженность - всего	5551	за 2022г.	-	-	-	-	-	-	-	-
	5571	за 2021г.	-	-	-	-	-	-	-	-
в том числе:										
кредиты	5552	за 2022г.	-	-	-	-	-	-	-	-
	5572	за 2021г.	-	-	-	-	-	-	-	-
займы	5553	за 2022г.	-	-	-	-	-	-	-	-
	5573	за 2021г.	-	-	-	-	-	-	-	-
прочая	5554	за 2022г.	-	-	-	-	-	-	-	-
	5574	за 2021г.	-	-	-	-	-	-	-	-
	5555	за 2022г.	-	-	-	-	-	-	-	-
	5575	за 2021г.	-	-	-	-	-	X	X	-
Краткосрочная кредиторская задолженность - всего	5560	за 2022г.	277	42	-	(67)	-	X	X	362
	5580	за 2021г.	509	135	-	(242)	-	110	1	277
в том числе:										
расчеты с поставщиками и подрядчиками	5561	за 2022г.	23	-	-	(5)	-	-	-	18
	5581	за 2021г.	35	73	-	(85)	-	-	-	23
авансы полученные	5562	за 2022г.	110	18	-	(62)	-	-	-	66
	5582	за 2021г.	77	62	-	(28)	-	-	-	110
расчеты по налогам и взносам	5563	за 2022г.	23	23	-	-	-	110	-	156
	5583	за 2021г.	47	-	-	(29)	-	1	4	23
кредиты	5564	за 2022г.	-	-	-	-	-	-	-	-
	5584	за 2021г.	-	-	-	-	-	-	-	-
займы	5565	за 2022г.	-	-	-	-	-	-	-	-
	5585	за 2021г.	-	-	-	-	-	-	-	-
прочая	5566	за 2022г.	121	-	-	-	-	-	-	122
	5586	за 2021г.	176	-	-	(100)	-	-	-	121
	5567	за 2022г.	-	-	-	-	-	X	X	-
	5587	за 2021г.	-	-	-	-	-	X	X	-
Итого	5550	за 2022г.	277	42	-	(67)	-	X	X	362
	5570	за 2021г.	509	135	-	(242)	-	110	1	277

5.4. Просроченная кредиторская задолженность

Наименование показателя	Код	На 31 декабря 2022 г.	На 31 декабря 2021 г.	На 31 декабря 2020 г.
Всего	5580	-	-	-
в том числе:				
расчеты с поставщиками и подрядчиками	5581	-	-	-
расчеты с покупателями и заказчиками	5582	-	-	-
прочая задолженность	5583	-	-	-
	5584	-	-	-


 Руководитель _____ (подпись)
 Акимов Николай
 Михайлович
 (расшифровка, подпись)




29 марта 2023 г.

6. Затраты на производство (расходы на продажу)*

Наименование показателя	Код	за 2022г.	за 2021г.
Материальные затраты	5610	58	255
Расходы на оплату труда	5620	1 521	1 376
Отчисления на социальные нужды	5630	359	335
Амортизация	5640	110	91
Прочие затраты	5650	1 679	1 740
Итого по элементам	5660	3 727	3 797
Фактическая себестоимость проданных товаров	5665	-	-
Изменение остатков (прирост [-]): незавершенного производства, готовой продукции и др.	5670	-	-
Изменение остатков (уменьшение [+]): незавершенного производства, готовой продукции и др.	5680	-	-
Итого расходы по обычным видам деятельности	5600	3 727	3 797

* - Для организации, осуществляющих торговую деятельность добавлена строка 5665, учитывающая фактическую себестоимость товаров



Руководитель

(подпись)

29 марта 2023 г.



Акимов Николай
Михайлович
(расшифровка подписи)

7. Оценочные обязательства

Наименование показателя	Код	Остаток на начало года	Признано	Погашено	Списано как избыточная сумма	Остаток на конец периода
Оценочные обязательства - всего	5700	-	-	-	-	-

Руководитель _____
(подпись)

Акимова Николай Михайлович
(расшифровка подписи)



29 марта 2023 г.

28

8. Обеспечения обязательств

Наименование показателя	Код	На 31 декабря 2022 г.	На 31 декабря 2021 г.	На 31 декабря 2020 г.
Полученные - всего	5800	-	-	-
в том числе:				
5801	5801	-	-	-
5810	5810	-	-	-
Выданные - всего				
в том числе:				
5811	5811	-	-	-



Акимов Николай
Михайлович
(расшифровка подписи)

(подпись)

Руководитель


29 марта 2023 г.

9. Государственная помощь

Наименование показателя	Код	за 2022г.		за 2021г.
		На начало года	Получено за год	Возвращено за год
Получено бюджетных средств - всего	5900	-	-	-
в том числе:				
на текущие расходы	5901	-	-	-
на вложения во внеоборотные активы	5905	-	-	-
Бюджетные кредиты - всего				
за 2022г.	5910	-	-	-
за 2021г.	5920	-	-	-
в том числе:				
за 2022г.	5911	-	-	-
за 2021г.	5921	-	-	-

Руководитель _____ (подпись)

Акимова Николай Михайлович
(расшифровка подписи)



29 марта 2023 г.